

BF-MIX

Luminaire LED sur pied

RGBW + haut-parleurs Bluetooth

Télécommandé / Inter-connectable

Retrouvez l'ensemble de nos fiches produits sur www.bf-light.com



Caractéristiques techniques

➤ Design et finition

Matériaux : Polycarbonate

Couleur : Noir et blanc

➤ Spécificités techniques

Température de couleur :

RGBW

Effets lumineux différents
et éclairage fixe

Musique via Smartphone

Alimentation :

Panneau solaire (charge d'appoint) 1,5W

Batterie : 3,7V/2600mAh

Chargeur :



Chargeur USB
(type C) inclus



Accessoires inclus / Schémas / Montage



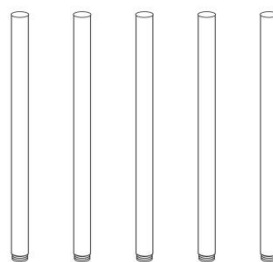
1 télécommande



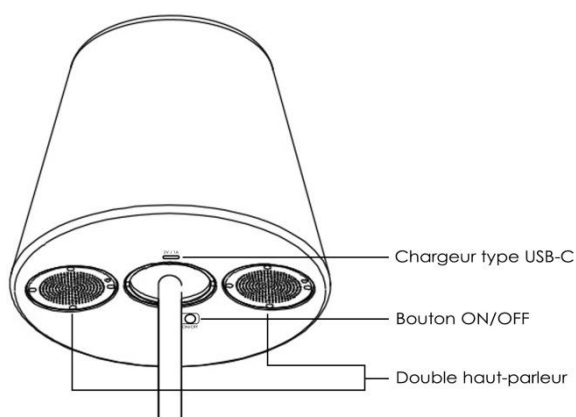
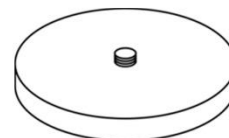
1 câble 2 mètres
USB-C



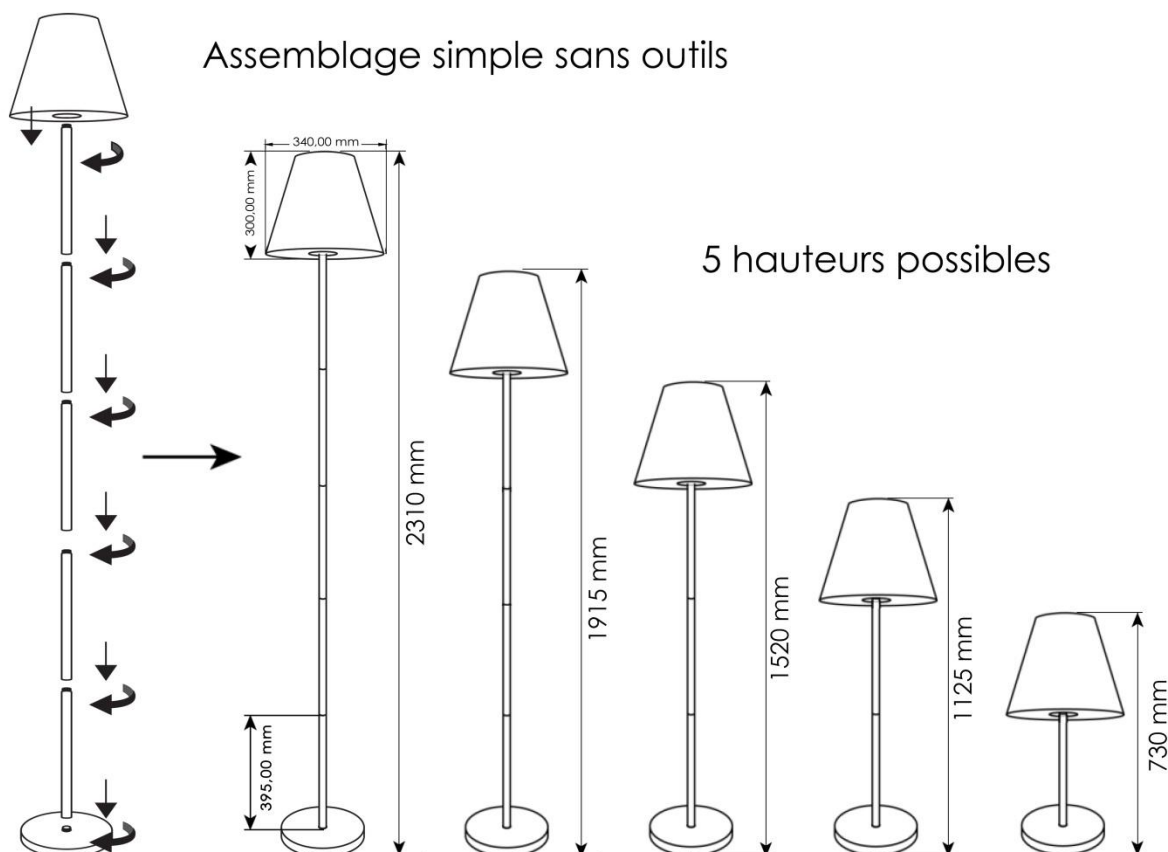
1 tête de lampe



5 pieds à visser



Assemblage simple sans outils



Fonctionnement

➤ Compatible avec smartphones : **IOS** et **Android**

- Nom de l'appareil dans les paramètres Bluetooth Smartphone :
SPEAKERLIGHTING

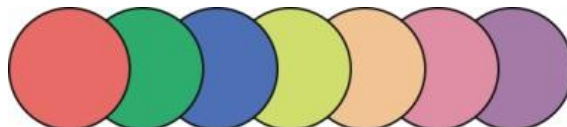
- Une fois l'appareil connecté, vous pouvez utiliser votre application de musique et partager.

- Lampes inter-connectables veuillez lire la notice d'utilisation inclus avec la BF-MIX

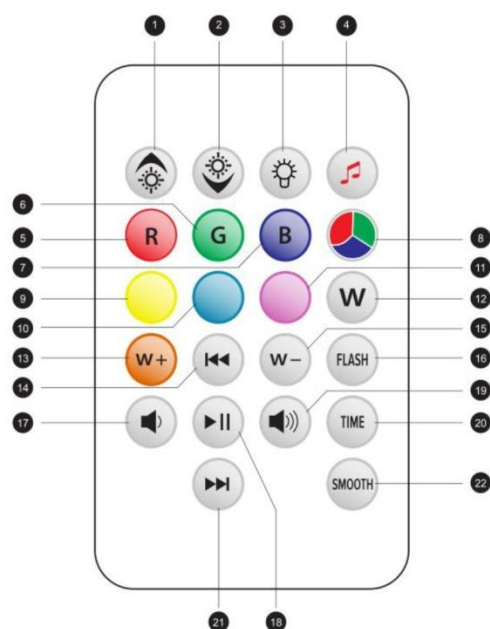


Utilisation

Sélection des couleurs, de l'intensité et du mode de changement des couleurs grâce à la télécommande



Plus de détails ci-dessous



Bouton

- 1 Intensité +
- 2 Intensité -
- 3 LED ON/OFF
- 4 Hauts parleurs
- 5 LED rouge
- 6 LED verte
- 7 LED bleu
- 8 Changement de couleur
- 9 LED jaune
- 10 LED bleu clair
- 11 LED rose
- 12 Blanc chaud
- 13 Intensité + blanc
- 14 Chanson précédente
- 15 Intensité - blanc
- 16 Flash – en fonction du rythme
- 17 Baisse volume
- 18 Play/Pause
- 19 Augmentation volume
- 20 Timer*
- 21 Chanson suivante
- 22 Smooth – transition lente des couleurs

*Timer :

Minuterie réglable de 30 minutes à 3 heures comme ci dessous:

- 1ère Pression : la lampe s'éclaire en rouge -> extinction après 30 minutes
- 2ème pression : la lampe s'éclaire en vert -> extinction après 1h
- 3ème pression : la lampe s'éclaire en bleu -> extinction après 1h30
- 4ème pression : la lampe s'éclaire en jaune -> extinction après 2h
- 5ème pression : la lampe s'éclaire en bleu clair -> extinction après 2h30
- 6ème pression : la lampe s'éclaire en rose -> extinction après 3h

Après la 6ème pression : réinitialisation

N.B : Attention le panneau solaire est une charge d'appoint, pour une utilisation optimale veuillez charger la lampe avec le câble USB-C (chargeur secteur non-inclus)