Fiche technique

Chemin de câbles SKS 110

Réf. 6061303



SKS 110 = Système de chemins de câbles lourd d'une hauteur d'aile de 110 mm.

St	Acier
FS	galvanisé par bande

Texte de produit auxiliaire : conseil	Livré avec éclisse type RLVL 110.
Texte de produit auxiliaire 1	Atténuation magnétique du blindage sans couvercle 20 dB, avec couvercle 50 dB.

Données de base

N° d'article	6061303
Type	SKS 130 FS
Désignation 1	Chemin de câbles SKS
Désignation 2	perforé, avec éclisse
Fabricant	OBO
Dimension	110x300x3000
Matériau	acier
Matériau : abréviation	St
Surface	galvanisé par bande
Surface selon DIN	DIN EN 10346
Surface : abréviation	FS
Unité de vente minimale	3,00 m
Poids	584,00 kg/100 m

Caractéristiques techniques

Section utile	32.800,00 mm²
Section utile	328,00 cm²
Compatible avec la sécurité de fonctionnement	□
Version du connecteur	raccord fourni

Fiche technique

Chemin de câbles SKS 110

Réf. 6061303

Caractéristiques techniques

Avec couvercle	☐
Perforation de montage dans le fond	☑
Schéma de perçage NATO	☐
Acier inoxydable, teinté	☐
Perforation latérale	☑
Modèle longue portée	☐

Dimensions

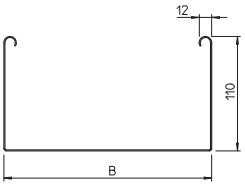

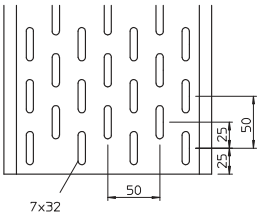

Longueur	3.000,00 mm
Largeur	300,00 mm
Hauteur	110,00 mm
Hauteur latérale	110,00 mm
Dimension B	300,00 mm
Épaisseur de tôle	1,50 mm

Charge adm. :

Distance par rapport au support 1,5m	3,00 kN/m
Distance par rapport au support 2,0m	2,40 kN/m
Distance par rapport au support 2,5m	1,76 kN/m
Distance par rapport au support 3,0m	1,20 kN/m
Distance par rapport au support 3,5m	0,84 kN/m
Distance entre support 4,0m	0,80 kN/m

Charge adm. :

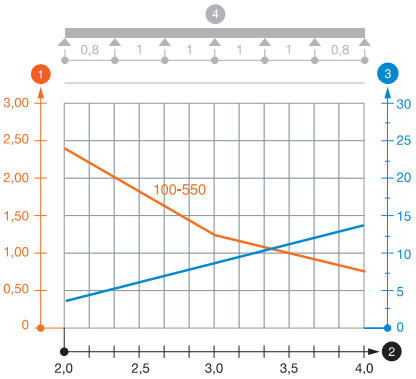

Diagramme de charge du chemin de câbles SKS 110

1. Charge de chemins de câbles/d'échelles à câbles en kN/m sans charge d'homme
2. Portée en m
3. Déflexion de l'aile en mm avec kN/m autorisé
4. Schéma de charge pour le procédé de contrôle

— Courbe de charge avec largeur du chemin de câbles/de l'échelle à câbles en mm

— Courbe de déflexion de l'aile en fonction de l'écartement