Fiche technique

Chemin de câbles SKS 85

Réf. 6058205



SKS 85 = système de chemins de câbles lourd, d'une hauteur d'aile de 85 mm.

St	Acier
FS	galvanisé par bande

Texte de produit auxiliaire : conseil	Livré avec éclisse type RLVL 85.
Texte de produit auxiliaire 1	Atténuation magnétique du blindage sans couvercle 20 dB, avec couvercle 50 dB.

Données de base

N° d'article	6058205
Type	SKS 820 FS
Désignation 1	Chemin de câbles SKS
Désignation 2	perforé, avec éclisse
Fabricant	OBO
Dimension	85x200x3000
Matériau	acier
Matériau : abréviation	St
Surface	galvanisé par bande
Surface selon DIN	DIN EN 10346
Surface : abréviation	FS
Unité de vente minimale	3,00 m
Poids	429,00 kg/100 m

Caractéristiques techniques

Section utile	18.600,00 mm²
Section utile	186,00 cm²
Compatible avec la sécurité de fonctionnement	☐
Version du connecteur	raccord fourni
Avec couvercle	☐

Fiche technique

Chemin de câbles SKS 85

Réf. 6058205

Caractéristiques techniques

Perforation de montage dans le fond	☑
Schéma de perçage NATO	☐
Acier inoxydable, teinté	☐
Perforation latérale	☑
Modèle longue portée	☐

Dimensions

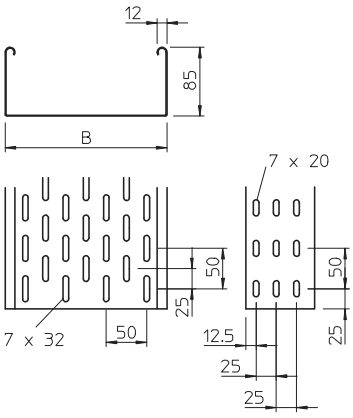

Longueur	3.000,00 mm
Largeur	200,00 mm
Hauteur	85,00 mm
Hauteur latérale	85,00 mm
Dimension B	200,00 mm
Épaisseur de tôle	1,50 mm

Charge adm. :

Distance par rapport au support 1,5m	2,80 kN/m
Distance par rapport au support 2,0m	2,25 kN/m
Distance par rapport au support 2,5m	1,50 kN/m
Distance par rapport au support 3,0m	0,75 kN/m

Charge adm. :

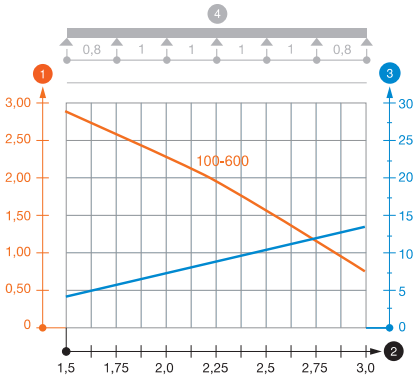

Diagramme de charge du chemin de câbles SKS 85

1. Charge de chemins de câbles/d'échelles à câbles en kN/m sans charge d'homme
2. Portée en m
3. Déflexion de l'aile en mm avec kN/m autorisé
4. Schéma de charge pour le procédé de contrôle

— Courbe de charge avec largeur du chemin de câbles/de l'échelle à câbles en mm

— Courbe de déflexion de l'aile en fonction de l'écartement