Fiche technique

Chemin de câbles MKS 60

Réf. 6055664



MKS 60 = Système de chemins de câbles mi-lourd Hauteur latérale de 60 mm
Atténuation magnétique du blindage sans couvercle 20 dB, avec couvercle 50 dB.

St	Acier
FT	galvanisé à chaud par trempage

Texte de produit auxiliaire 1	Atténuation magnétique du blindage sans couvercle 20 dB, avec couvercle 50 dB.

Données de base

N° d'article	6055664
Type	MKS 640 FT
Désignation 1	Chemin de câbles MKS
Désignation 2	perforé
Fabricant	OBO
Dimension	60x400x3000
Matériau	acier
Matériau : abréviation	St
Surface	galvanisé à chaud par trempage
Surface selon DIN	DIN EN ISO 1461
Surface : abréviation	FT
Unité de vente minimale	3,00 m
Poids	403,33 kg/100 m

Caractéristiques techniques

Section utile	23.800,00 mm²
Section utile	238,00 cm²
Compatible avec la sécurité de fonctionnement	☐
Version du connecteur	sans raccord
Avec couvercle	☐
Perforation de montage dans le fond	☑
Schéma de perçage NATO	☐

Fiche technique

Chemin de câbles MKS 60

Réf. 6055664

Caractéristiques techniques

Acier inoxydable, teinté	☐
Perforation latérale	☑
Modèle longue portée	☐

Dimensions

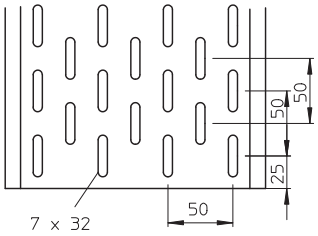

Longueur	3.000,00 mm
Largeur	400,00 mm
Hauteur	60,00 mm
Hauteur latérale	60,00 mm
Dimension B	400,00 mm
Épaisseur de tôle	1,00 mm

Charge adm. :

Distance par rapport au support 1,5m	1,50 kN/m
Distance par rapport au support 1,75m	1,25 kN/m
Distance par rapport au support 2,0m	1,00 kN/m
Distance par rapport au support 2,5m	0,50 kN/m

Charge adm. :

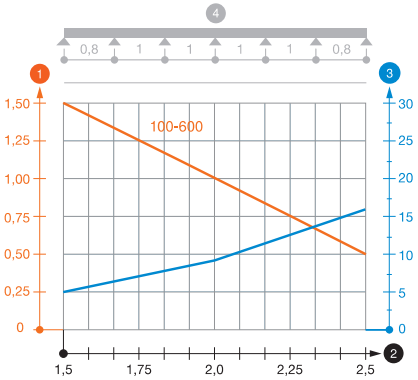

Diagramme de charge du chemin de câbles MKS 60

1. Charge de chemins de câbles/d'échelles à câbles en kN/m sans charge d'homme
2. Portée en m
3. Déflexion de l'aile en mm avec kN/m autorisé
4. Schéma de charge pour le procédé de contrôle

— Courbe de charge avec largeur du chemin de câbles/de l'échelle à câbles en mm

— Courbe de déflexion de l'aile en fonction de l'écartement