# Fiche technique

## Chemin de câbles SKS 110

## Réf. 6061672



SKS 110 = système de chemins de câbles lourd, d'une hauteur d'aile de 110 mm.

| | |
|---|---|
| St | Acier |
| FT | galvanisé à chaud par trempage |

| | |
|---|---|
| Texte de produit auxiliaire 1 | Atténuation magnétique du blindage sans couvercle 20 dB, avec couvercle 50 dB. |

### Données de base

| | |
|---|---|
| N° d'article | 6061672 |
| Type | SKS 140 FT |
| Désignation 1 | Chemin de câbles SKS |
| Désignation 2 | perforé |
| Fabricant | OBO |
| Dimension | 110x400x3000 |
| Matériau | acier |
| Matériau : abréviation | St |
| Surface | galvanisé à chaud par trempage |
| Surface selon DIN | DIN EN ISO 1461 |
| Surface : abréviation | FT |
| Unité de vente minimale | 3,00 m |
| Poids | 697,34 kg/100 m |

### Caractéristiques techniques

| | |
|---|---|
| Section utile | 43.800,00 mm² |
| Section utile | 438,00 cm² |
| Compatible avec la sécurité de fonctionnement | □ |
| Version du connecteur | sans raccord |
| Avec couvercle | □ |

# Fiche technique

## Chemin de câbles SKS 110

## Réf. 6061672

### Caractéristiques techniques

| | |
|---|---|
| Perforation de montage dans le fond | ☑ |
| Schéma de perçage NATO | ☐ |
| Acier inoxydable, teinté | ☐ |
| Perforation latérale | ☑ |
| Modèle longue portée | ☐ |

### Dimensions

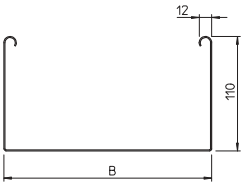


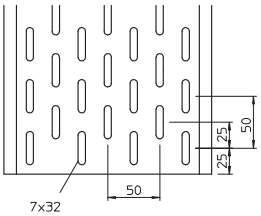


| | |
|---|---|
| Longueur | 3.000,00 mm |
| Largeur | 400,00 mm |
| Hauteur | 110,00 mm |
| Hauteur latérale | 110,00 mm |
| Dimension B | 400,00 mm |
| Épaisseur de tôle | 1,50 mm |

### Charge adm. :

| | |
|---|---|
| Distance par rapport au support 1,5m | 3,00 kN/m |
| Distance par rapport au support 2,0m | 2,40 kN/m |
| Distance par rapport au support 2,5m | 1,76 kN/m |
| Distance par rapport au support 3,0m | 1,20 kN/m |
| Distance par rapport au support 3,5m | 0,84 kN/m |
| Distance entre support 4,0m | 0,80 kN/m |

### Charge adm. :

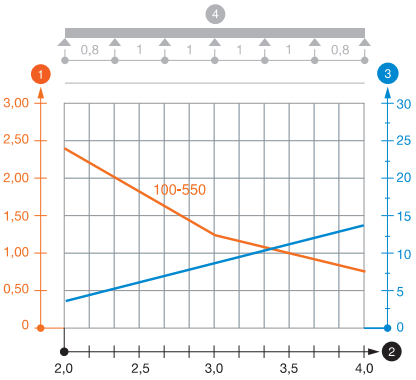


Diagramme de charge du chemin de câbles SKS 110

1. Charge de chemins de câbles/d'échelles à câbles en kN/m sans charge d'homme
2. Portée en m
3. Déflexion de l'aile en mm avec kN/m autorisé
4. Schéma de charge pour le procédé de contrôle

— Courbe de charge avec largeur du chemin de câbles/de l'échelle à câbles en mm

— Courbe de déflexion de l'aile en fonction de l'écartement