Fiche technique

Chemin de câbles MKS 85

Réf. 6057306



MKS 85 = système de chemins de câbles mi-lourd, avec une hauteur d'aile de 85 mm.

St	Acier
FS	galvanisé par bande

Texte de produit auxiliaire : conseil	Livré avec éclisse type RLVL 85.
Texte de produit auxiliaire 1	Atténuation magnétique du blindage sans couvercle 20 dB, avec couvercle 50 dB.

Données de base

N° d'article	6057306
Type	MKS 830 FS
Désignation 1	Chemin de câbles MKS
Désignation 2	perforé, avec éclisse
Fabricant	OBO
Dimension	85x300x3000
Matériau	acier
Matériau : abréviation	St
Surface	galvanisé par bande
Surface selon DIN	DIN EN 10346
Surface : abréviation	FS
Unité de vente minimale	3,00 m
Poids	357,67 kg/100 m

Caractéristiques techniques

Section utile	25.300,00 mm²
Section utile	253,00 cm²
Compatible avec la sécurité de fonctionnement	☐
Version du connecteur	raccord fourni
Avec couvercle	☐

Fiche technique

Chemin de câbles MKS 85

Réf. 6057306

Caractéristiques techniques

Perforation de montage dans le fond	☑
Schéma de perçage NATO	☐
Acier inoxydable, teinté	☐
Perforation latérale	☑
Modèle longue portée	☐

Dimensions

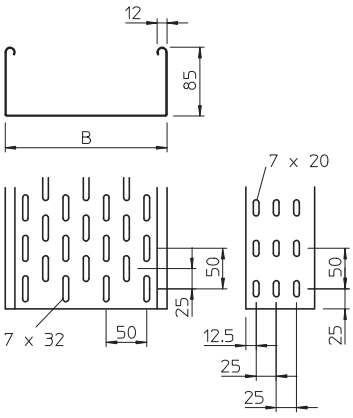

Longueur	3.000,00 mm
Largeur	300,00 mm
Hauteur	85,00 mm
Hauteur latérale	85,00 mm
Dimension B	300,00 mm
Épaisseur de tôle	1,00 mm

Charge adm. :

Distance par rapport au support 1,5m	1,75 kN/m
Distance par rapport au support 1,75m	1,40 kN/m
Distance par rapport au support 2,0m	1,10 kN/m
Distance par rapport au support 2,5m	0,50 kN/m

Charge adm. :

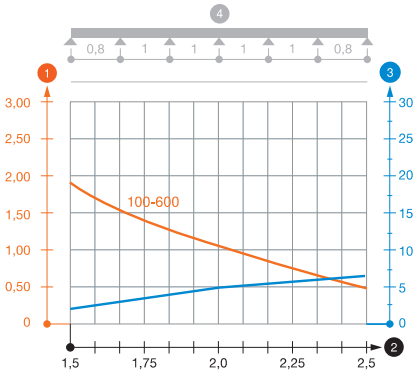

Diagramme de charge du chemin de câbles MKS 85

1. Charge de chemins de câbles/d'échelles à câbles en kN/m sans charge d'homme
2. Portée en m
3. Déflexion de l'aile en mm avec kN/m autorisé
4. Schéma de charge pour le procédé de contrôle

— Courbe de charge avec largeur du chemin de câbles/de l'échelle à câbles en mm

— Courbe de déflexion de l'aile en fonction de l'écartement

* Contrôle à partir de la largeur 300 mm avec couvre-joint SSLB