




NOTICE D'INSTALLATION - USER MANUAL

ALIMENTATION TRIAC 12VDC 75W

TRIAC LED DRIVER 12VDC 75W



- Compatible avec variateur TRIAC, ELV et bouton-poussoir
 - Variation PWM n'affectant pas l'IRC
 - Sortie 1 voie en tension constante, puissance maximale 75W
 - Protection contre les courts-circuits / surchauffe / surcharge
 - Boîtier en plastique offrant une protection intégrale
 - Convient aux applications d'éclairage LED en intérieur
 - Garantie 5 ans, durée de vie 50 000 h
- Compatible avec les luminaires LED et rubans LED.
 - Convient à de nombreux environnements : bureaux, commerces, habitations, hôtels, salles de classe, entrepôts, santé et espaces d'exposition.

SPÉCIFICATIONS TECHNIQUES - TECHNICAL PARAMETERS

Sortie - Output		Entrée - Input		Sécurité et EMC - Safety and EMC	
Tension de sortie Output Voltage	12VDC	Tension d'entrée Input Voltage Range	220~240VAC	Spécifications de sécurité Security Specifications	IEC/EN61347-1 IEC/EN61347-2-13
Courant de sortie Output Current	Max 6,25A	Plage de fréquence Frequency Range	50/60Hz	Tension de tenue Withstand Voltage	I/P-O/P: 3750VAC
Puissance de sortie Output Power	Max 75W	Rendement Efficiency (TYP)	85%/230VAC	Résistance d'isolement Insulation Resistance	I/P-O/P: 100 MΩ / 500 VDC / 25 °C / 70 % HR
Plage de gradation Dimming Range	0~100%	Courant d'entrée Input current	<0,77A/230AC	Émission CEM EMC Emission	EN61000-3-2 Classe C, IEC61000-3-3
Fréquence PWM PWM frequency	4 KHz	Courant d'appel Inrush current	Départ à froid 27,5A at 230VAC Cold start 27,5A at 230VAC	Immunité CEM ECM Immunity	EN61000-4-2.3.4.5.6.8.11, EN61547
Ondulation et Bruit Ripple and Noise	≤132 mV/230VAC	Courant de fuite Leakage current	<5mA	Certification	CE
Protection - Protection		Garantie - Warranty		Environnement - Environment	
Surcharge Over Load Power	Coupe si charge ≥120-150 %, reprise auto.	Garantie Warranty	5 ans	Température de fonctionnement Operation temperature	Ta: -20 °C ~ +50°C
Court-circuit Short Clrcuit	Coupe auto, reprise auto.			Température du boîtier (Max.) T-case (Max.)	Tc: +88°C
Surchauffe Over Temperature	Réglage ou coupure di PCB<100°C, reprise auto.			Humidité de fonctionnement Working Humidity	20%~90%RH, sans condensation 20%~90%RH, non-condensing
				Température/Humidité Stockage Storage Temp/ Humidity	-40°C~80°C, 10%~95%RH
				Résistance aux vibrations Vibration Resistance	10-500Hz, 2G, 6min/cycle, X,Y,Zaxes/2min
				Indice de protection IP IP rating	IP20

SCHÉMA MÉCANIQUE ET INSTALLATIONS - MECHANICAL STRUCTURES AND INSTALLATIONS

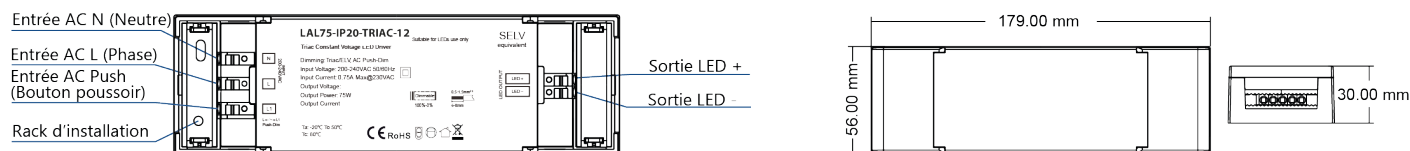
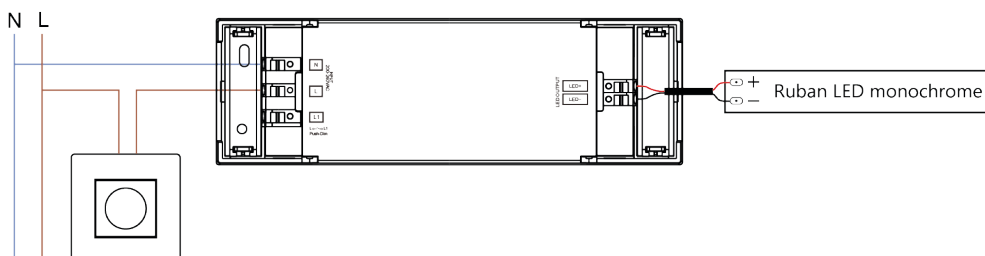
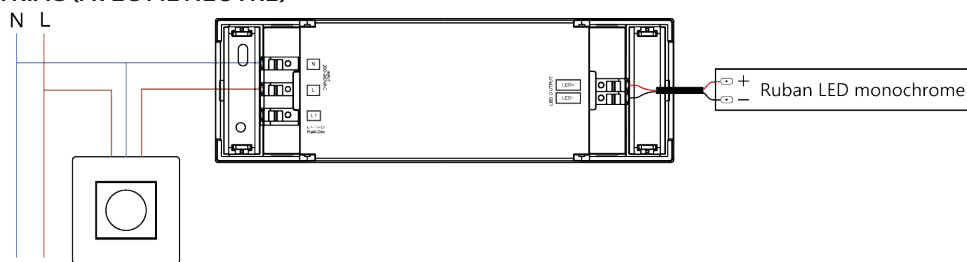


SCHÉMA DE CABLAGE - WIRING DIAGRAM

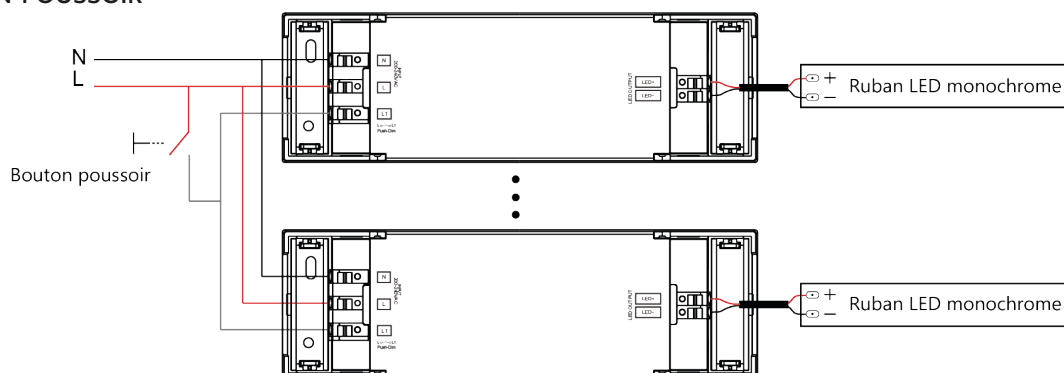
AVEC VARIATEUR TRIAC (SANS FIL NEUTRE)



AVEC VARIATEUR TRIAC (AVEC FIL NEUTRE)



AVEC BOUTON-POUSSOIR



FR Entrée Triac : Compatible avec divers variateurs Triac (Lutron, Clipsal, Dynalite...). Le niveau mini dépend du modèle. Pour descendre à 1 %, vérifier que le variateur supporte 1 % min.

Entrée Push-Dim AC : Permet variation avec un interrupteur poussoir standard.

- Appui court : Marche/Arrêt
- Appui long (1-6 s) : Variation progressive (changement de sens à chaque appui long)
- Mémoire : Restaure le dernier niveau même après coupure secteur
- Synchronisation : Maintenir >10 s pour synchroniser plusieurs drivers. Jusqu'à 25 drivers reliés, distance max 20 m.

Installation :

- Installation par professionnel qualifié
- Non étanche : utiliser boîtier IP si extérieur
- Température ambiante à respecter
- Tenir à distance des sources de chaleur
- Laisser 20 cm pour dissipation thermique
- Vérifier câblage, ne pas réparer soi-même

EN Triac input: Works with various Triac dimmers (Lutron, Clipsal, Dynalite...). The minimum dimming level depends on the model. To dim to 1%, make sure the dimmer supports 1%.

AC Push-Dim input: Allows dimming with a standard push switch.

- Short press: ON/OFF
- Long press (1-6s): Step-less dimming (direction changes each time)
- Memory: Restores last dimming level even after power failure
- Synchronization: Hold >10s to sync multiple drivers. Up to 25 drivers, max 20 m.

Installation:

- Installed by qualified professional
- Not waterproof: use IP box outdoors
- Respect ambient temperature
- Keep away from heat sources
- Leave 20 cm for heat dissipation
- Check wiring, do not self-repair

ES **Entrada Triac:** Compatible con dimmers Triac (Lutron, Clipsal, Dynalite...). El nivel mínimo depende del modelo. Para 1 %, el dimmer debe soportarlo.

Entrada Push-Dim AC: Regulación con interruptor pulsador estándar.

- Pulsación corta: Encender/Apagar
- Pulsación larga (1-6s): Regulación progresiva (cambia dirección cada vez)

- Memoria: Guarda último nivel incluso tras corte de energía
- Sincronización: Mantener >10s para sincronizar varios drivers. Hasta 25 drivers, máx. 20 m.

Instalación:

- Solo profesional cualificado
- No impermeable: usar caja estanca en exterior
- Respetar temperatura ambiente
- Mantener alejado de calor
- Dejar 20 cm para disipación
- Revisar cableado, no reparar uno mismo

PT **Entrada Triac:** Compatível com dimmers Triac (Lutron, Clipsal, Dynalite...). Nível mínimo depende do modelo. Para 1 %, o dimmer deve suportar.

Entrada Push-Dim AC: Controle com interruptor de pressão comum.

- Toque curto: Ligar/Desligar
- Toque longo (1-6s): Dimerização progressiva (direção alterna)
- Memória: Retoma último nível mesmo após falha de energia
- Sincronização: Pressionar >10s para sincronizar até 25 drivers, máx. 20 m.

Instalação:

- Apenas instalador qualificado
- Não à prova de água: usar caixa estanque
- Respeitar temperatura ambiente
- Manter afastado do calor
- Deixar 20 cm para refrigeração
- Verificar fiação, não reparar sozinho

IT **Ingresso Triac:** Compatibile con dimmer Triac (Lutron, Clipsal, Dynalite...). Livello minimo secondo modello. Per 1 %, il dimmer deve supportarlo.

Ingresso Push-Dim AC: Regolazione con pulsante standard.

- Pressione breve: ON/OFF
- Pressione lunga (1-6s): Dimmerazione progressiva (direzione alterna)
- Memoria: Ripristina ultimo livello anche dopo interruzione corrente
- Sincronizzazione: Tenere >10s per sincronizzare fino a 25 driver, max 20 m.

Installazione:

- Solo professionista qualificato
- Non impermeabile: usare contenitore IP
- Rispettare temperatura ambiente
- Tenere lontano da calore
- Lasciare 20 cm per raffreddamento
- Controllare cablaggio, no riparazioni fai-da-te

DE Triac-Eingang: Kompatibel mit Triac-Dimmern (Lutron, Clipsal, Dynalite...). Mindestwert je nach Modell. Für 1 % muss Dimmer dies unterstützen.

AC Push-Dim-Eingang: Steuerung mit Taster.

- Kurz drücken: EIN/AUS
- Lang drücken (1–6s): Stufenlos dimmen (Richtung wechselt)
- Speicher: Letzter Wert bleibt auch nach Stromausfall
- Synchronisation: >10s halten für bis zu 25 Treiber, max. 20 m.

Installation:

- Nur Fachmann
- Nicht wasserdicht: IP-Gehäuse im Außenbereich
- Umgebungstemperatur beachten
- Abstand zu Wärmequellen
- 20 cm Abstand für Kühlung
- Verdrahtung prüfen, nicht selbst reparieren

RU Вход Triac: Совместим с диммерами Triac (Lutron, Clipsal, Dynalite...). Мин. уровень зависит от модели. Для 1 % диммер должен поддерживать.

Вход Push-Dim AC: Управление обычной кнопкой.

- Короткое нажатие: Вкл/Выкл
- Долгое нажатие (1–6с): Плавное диммирование (меняет направление)
- Память: Восстановление уровня после отключения
- Синхронизация: Держать >10с для до 25 драйверов, макс. 20 м.

Установка:

- Только специалист
- Не водонепроницаемый: использовать IP-бокс
- Соблюдать температуру
- Держать вдали от тепла
- Интервал 20 см для охлаждения
- Проверить проводку, не ремонтировать самому

ZH Triac 輸入: 相容 Triac 調光器 (Lutron, Clipsal, Dynalite...)。最低亮度依型號而定。若需 1%，調光器必須支援。

AC Push-Dim 輸入: 透過標準按鍵開關調光。

- 短按: 開/關
- 長按 (1–6 秒): 漸變調光 (方向切換)
- 記憶功能: 斷電後恢復上次亮度
- 同步: 長按 >10 秒, 可同步最多 25 個驅動器, 最長 20 公尺

安裝:

- 專業人員安裝
- 非防水, 戶外需防水盒
- 環境溫度需控制
- 遠離熱源
- 預留 20 公分散熱空間
- 檢查配線, 不要自行維修

ITZ Triac-ingang: Werkt met Triac-dimmers (Lutron, Clipsal, Dynalite...). Minimum afhankelijk van model. Voor 1 % moet dimmer dit ondersteunen.

AC Push-Dim-ingang: Eenvoudig dimmen met drukknopschakelaar.

- Korte druk: AAN/UIT
- Lange druk (1–6s): Traploos dimmen (wisselt richting)
- Geheugen: Herstelt laatste niveau na stroomuitval
- Synchronisatie: >10s indrukken tot 25 drivers, max. 20 m kabel.

Installatie:

- Alleen door vakman
- Niet waterdicht: IP-behuizing buiten
- Respecteer omgevingstemperatuur
- Weg van warmte
- 20 cm ruimte voor koeling
- Bedrading controleren, niet zelf repareren



Points de collecte sur www.quefairede mesdechets.fr
Privilégiez la réparation ou le don de votre appareil