



## Résine hybride de scellement de fixations sur tous supports

2

Fixations chimiques



Garde-corps de balcons




Poutres métalliques

### MATÉRIAUX

Pour :

- Béton C20/25 à C50/60, fissuré et non fissuré
- Brique à perforations verticales
- Brique silico-calcaire perforée
- Brique silico-calcaire pleine
- Brique pleine
- Parpaing

### CERTIFICATION



\*Information sur le niveau d'émission de substances volatiles dans l'air intérieur, présentant un risque de toxicité par inhalation, sur une échelle de classe allant de A+ (très faibles émissions) à C (fortes émissions).

### AVANTAGES

- La FIS HT II est agréée pour l'utilisation dans le béton fissuré et non fissuré et recommandée pour les applications en maçonnerie ; elle y atteint une résistance élevée.
- La résine permet également les ancrages dans le béton humide et assure ainsi une progression du travail sans interruption.

### APPLICATIONS

**Résine pour utilisation dans béton fissuré et non fissuré et maçonnerie avec :**

- Tige filetée FIS A
- Douille taraudée RG MI
- Tamis FIS HK

### FONCTIONNEMENT / MONTAGE

- La FIS HT II est une résine hybride d'injection bicomposant sans styrène.
- La résine et le durcisseur sont stockés dans deux compartiments distincts et ne sont mélangés et activés dans le bec mélangeur qu'au moment de l'extrusion.
- La cartouche coaxiale de 380 ml peut être mise en oeuvre aisément avec le pistolet d'extrusion fischer FIS AC.
- Les cartouches entamées peuvent être réutilisées en remplaçant le bec mélangeur.
- Les accessoires correspondants pour l'utilisation dans le béton et la maçonnerie se trouvent en pages 73-76-78-81-85.

### SPÉCIFICATIONS TECHNIQUES



Résine FIS HT II

Désignation	Art. N°	Agrément ETA	Langues sur la cartouche	Contenu	Unité de vente [Pièces]
<b>FIS HT II 300 T</b>	<b>520103</b>	■	F	1 cartouche 300 ml, 2 x FIS MR Plus	12
<b>FIS HT II 300 T TON PIERRE</b>	<b>520104</b>	■	F	1 cartouche 300 ml, 2 x FIS MR Plus	12
<b>FIS HT II 380 C</b>	<b>520105</b>	■	F	1 cartouche 380 ml, 2 x FIS MR Plus	12
<b>FIS HT II 380 C TON PIERRE</b>	<b>520109</b>	■	F	1 cartouche 380 ml, 2 x FIS MR Plus	12

DLU 12 mois pour 520103 et 520104 et 15 mois pour 520105 et 520109

## PISTOLETS A EXTRUDER



Pistolet FIS AC

Désignation	Art. N°	Adapté pour	Caractéristiques techniques	Unité de vente [Pièces]
FIS AC	096497	FIS HT 380 T	-	1

## TEMPS DE PRISE

Température de la cartouche (résine)	Temps de manipulation	Température dans le support d'ancrage	Temps de prise
-5 à 0	-	-	24 heures
0 à +5	13 min.	-	3 heures
+5 à +10	9 min.	-	90 min.
+10 à +20	5 min.	-	60 min.
+20 à +30	4 min.	-	45 min.
+30 à +40	2 min.	-	35 min.

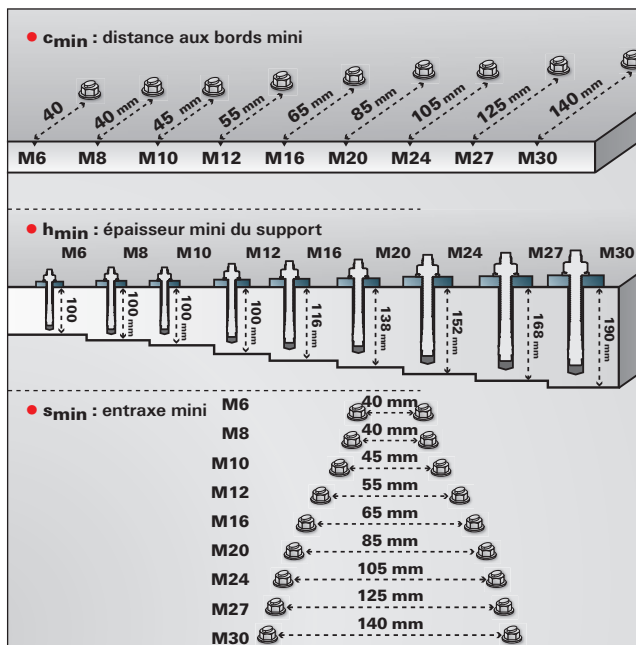
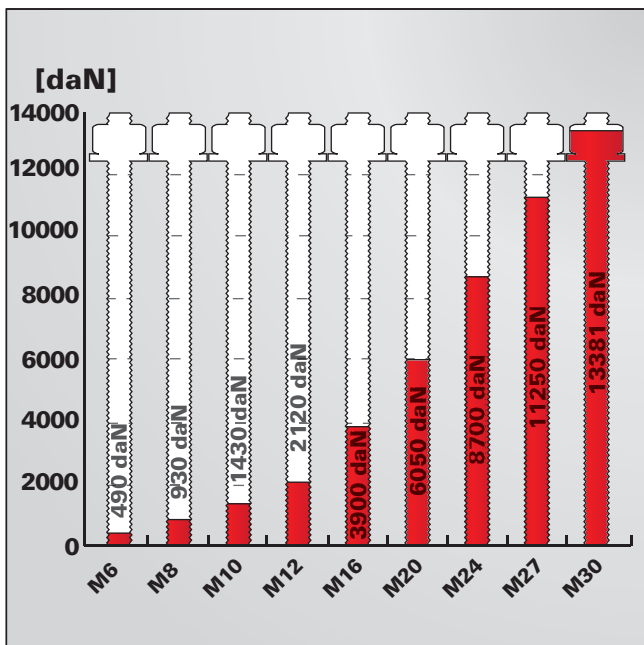
Les durées indiquées s'appliquent dès le contact entre résine et durcisseur dans le bec mélangeur.

Pour la mise en œuvre, la température de la cartouche doit être d'au moins +5°C. Pour des temps de montage plus longs, c-à-d en cas d'interruptions au cours de l'opération, le bec mélangeur doit être remplacé

## CHARGES

### Système d'injection FIS HT II avec tige filetée FIS A ou RGM (classe d'acier 5.8)

Charges limites de service maximales en traction pour un ancrage isolé  $N_{eIS}^*$  dans un béton non fissuré C20/25 à C50/60.



Pour les caractéristiques exactes de résistance et de pose, il convient de respecter toutes les exigences mentionnées dans l'Évaluation technique Européenne (ETE-12/0556) ainsi que sur la notice de pose.

Les charges indiquées tiennent compte de coefficients de sécurité.

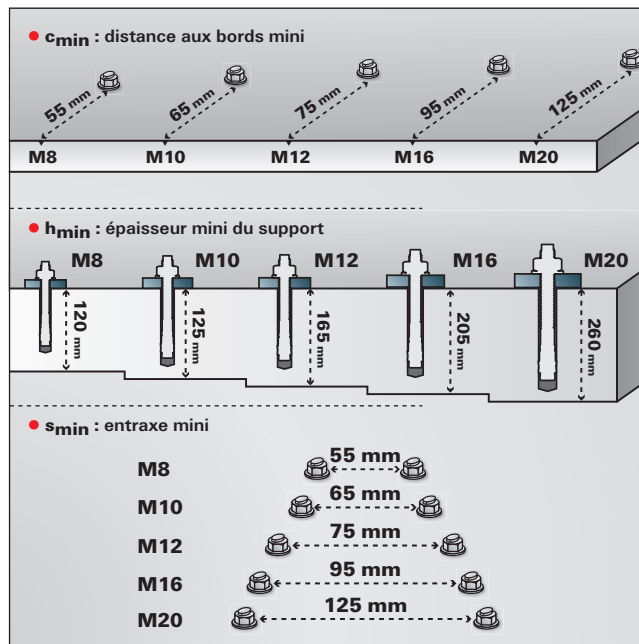
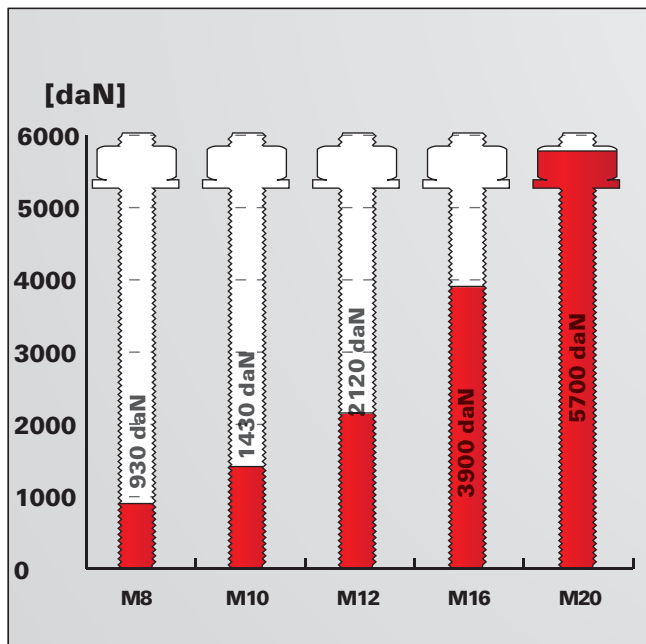
Pour des conditions d'implantation personnalisées vous pouvez procéder à la vérification des capacités de la cheville avec notre logiciel de dimensionnement.

\* Pour profondeur d'ancrage maximale.

## CHARGES

### Système d'injection FIS HT II aux douilles d'ancrage RG M I ou RG M I A4 (vis classe d'acier 8.8 ou A4-70)

Charges limites de service maximales en traction pour un ancrage isolé  $N_{els}^*$  dans un béton non fissuré C20/25 à C50/60.



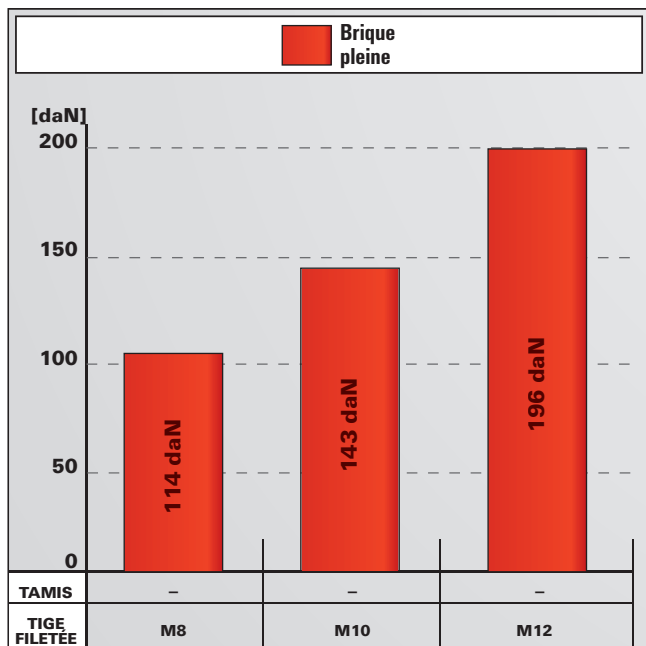
Pour les caractéristiques exactes de résistance et de pose, il convient de respecter toutes les exigences mentionnées dans l'Évaluation technique Européenne (ETE-12/0556) ainsi que sur la notice de pose.

Les charges indiquées tiennent compte de coefficients de sécurité.

Pour des conditions d'implantation personnalisées vous pouvez procéder à la vérification des capacités de la cheville avec notre logiciel de dimensionnement.

### Système d'injection FIS HT II associé aux tiges filetées FIS A ou RGM

Charges limites de service maximales en traction pour un ancrage isolé  $N_{els}$ , dans une maçonnerie de briques pleines en terre cuite selon NF-P 13-301, sans condition de bords et d'entre-axes.

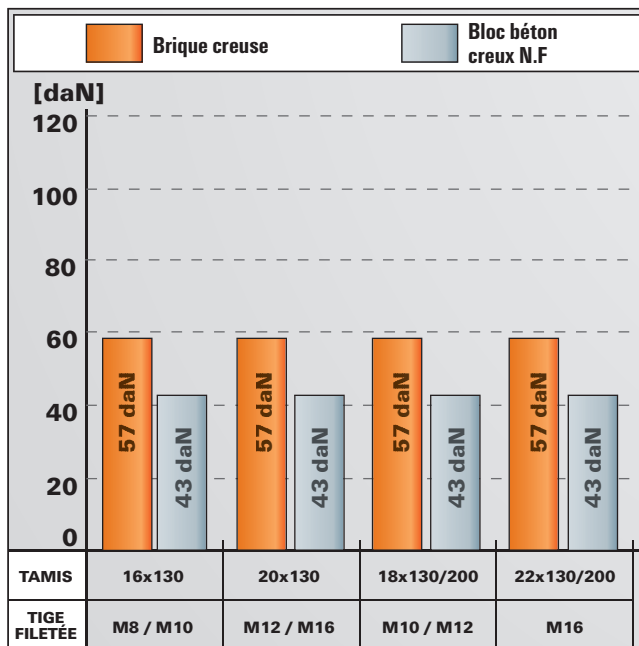


Pour les caractéristiques exactes de résistance et de pose, il convient de respecter toutes les exigences mentionnées dans l'Évaluation technique Européenne ETE 12/0554 ainsi que sur la notice de pose.

Les charges indiquées tiennent compte de coefficients de sécurité.

### Système d'injection FIS HT II associé aux tiges filetées FIS A et au tamis FIS H K

Charges limites de service maximales en traction pour un ancrage isolé  $N_{els}$ , sans condition de bords et d'entre-axes.



Pour les caractéristiques exactes de résistance et de pose, il convient de respecter toutes les exigences mentionnées dans l'Évaluation technique Européenne ETE 12/0554 ainsi que sur la notice de pose.

Les charges indiquées tiennent compte de coefficients de sécurité.